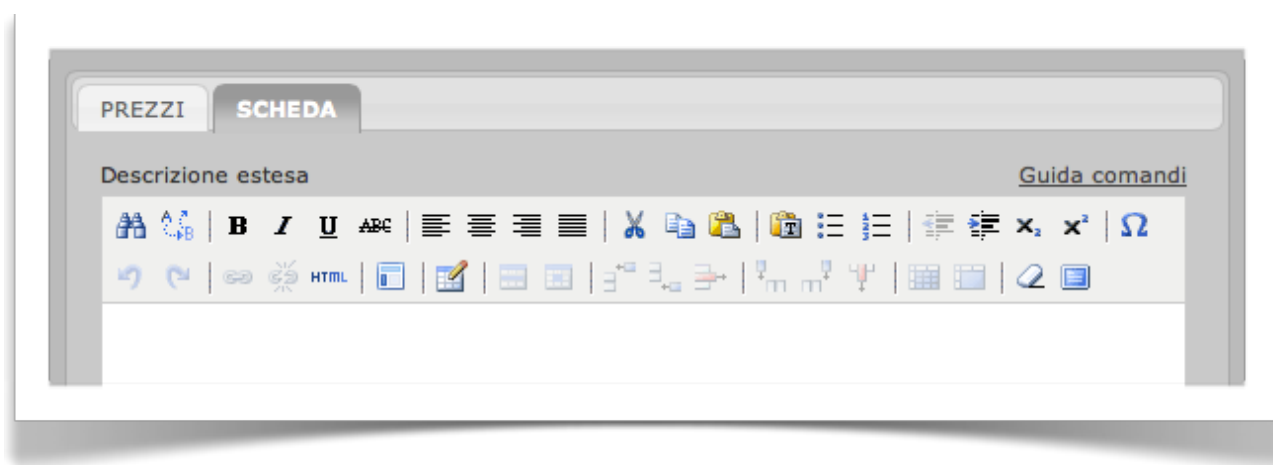


LA BARRA DEGLI STRUMENTI

Strumenti per la descrizione estesa dei prodotti



In questa sezione è possibile inserire la scheda dettagliata del prodotto. Per l'inserimento è disponibile uno strumento che vi consente di scrivere e formattare la scheda in un modo simile al noto programma di videoscrittura Word.



Cerca

Mostra una finestra di dialogo per cercare tutte le occorrenze di una parola



Cerca e sostituisci

Mostra una finestra di dialogo per cercare e sostituire tutte le occorrenze di una parola



Grassetto

Evidenzia in grassetto il testo selezionato





















Corsivo














Evidenzia in grassetto lo stile selezionato



Allinea a sinistra

Allinea a sinistra il testo selezionato

	Centra	Centra il testo selezionato
	Allinea a destra	Allinea a destra il testo selezionato
	Giustifica	Allinea il testo selezionato a destra e a sinistra
	Elenco	Crea un elenco
	Elenco numerato	Crea un elenco numerato
	Taglia	Elimina il testo selezionato e lo copia negli appunti
	Copia	Copia il testo selezionato negli appunti
	Incolla	Incolla il testo negli appunti nella posizione corrente del cursore
	Incolla come testo semplice	Premendo questo pulsante prima di incollare si passa in modalità testo per eliminare eventuali formattazioni o tag HTML
	Sposta verso l'esterno	Sposta una sezione di un tab a sinistra
	Sposta verso l'interno	Sposta una sezione di un tab a destra
	Annulla	Annulla l'ultima operazione.
	Ripristina	Ripristina l'ultima operazione
	Inserisci nuova tabella	Crea una nuova tabella
	Proprietà riga	Imposta le proprietà di una riga della tabella
	Proprietà della cella	Imposta le proprietà di una cella della tabella
	Inserisci riga prima	Inserisce una riga della tabella prima della riga corrente
	Inserisci riga dopo	Inserisce una riga della tabella dopo la riga corrente

	Elimina riga	Elimina la riga corrente della tabella
	Inserisci colonna prima	Inserisce una colonna della tabella prima della colonna corrente
	Inserisci colonna dopo	Inserisce una colonna della tabella dopo la colonna corrente
	Elimina colonna	Elimina la colonna corrente della tabella
	Separa celle	Separa le celle della tabella correntemente selezionate
	Unisci celle	Unisce le celle della tabella correntemente selezionate
	Inserisci/modifica link	Inserisce un nuovo link per il testo selezionato o modifica il link selezionato
	Elimina link	Rimuove il link selezionato
	Inserisci /modifica ancora	Inserisce una nuova ancora per il testo selezionato
	Modifica sorgente HTML	Mostra una finestra con il codice sorgente generato con il testo inserito e permette di modificarlo. Richiede la conoscenza del linguaggio
	Inserisci contenuto da modello predefinito	E' possibile richiedere dei modelli predefiniti per rendere più veloce la creazione delle schede prodotto
	Rimuovi formattazione	Rimuove la formattazione del testo
	Modalità a tutto schermo	Consente di operare a schermo intero. Premere nuovamente questo pulsante per tornare alla modalità normale.